

Nella sua modalità più semplice ed elementare TEAMS non richiede alcun applicativo ma soltanto una connessione ad internet ed un computer (munito di webcam e microfono...se sono integrati ancora meglio) od anche un tablet od un cellulare.

Il giudice crea una stanza virtuale ed indica il relativo collegamento in un **provvedimento** che viene comunicato dalla cancelleria alle parti costituite con le tradizionali modalità telematiche e

che conterrà l'invito all'interno del messaggio nella sua forma più agevole

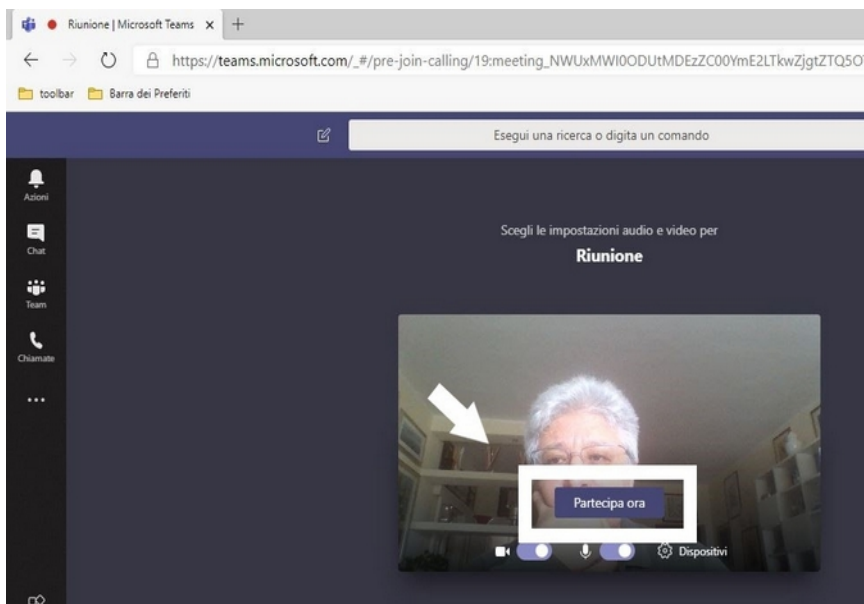


ovvero la trascrizione del collegamento che dovrà quindi essere copiato interamente ed incollato nel browser preferito (si consigliano Edge o Chrome perché Firefox segnala malfunzionamento ed invita ad usare un altro prodotto)

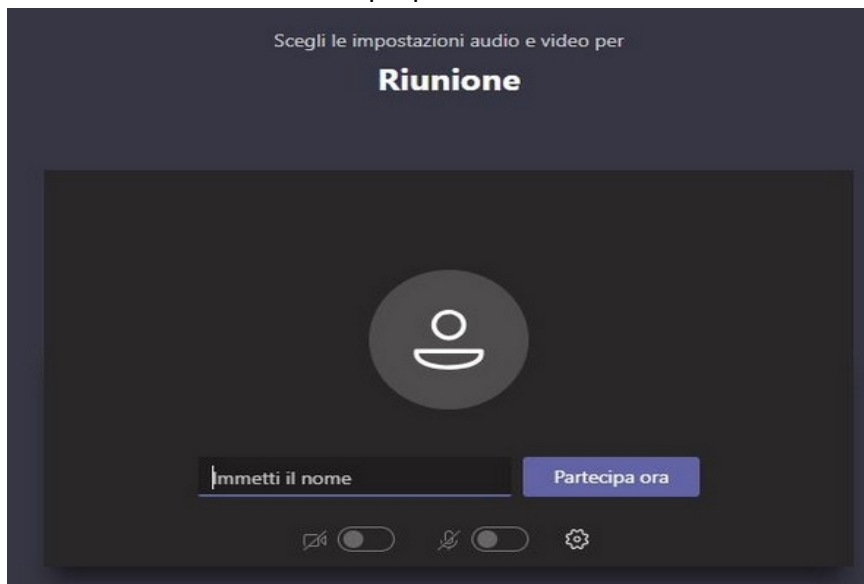
(es.

[https://teams.microsoft.com/l/meetup-join/19%3ameeting\\_NDJIMzAyYzctYTMxYi00OGMzLThhNWEtNzI0MDFiZGQyMGZj%40thread.v2/0?.....](https://teams.microsoft.com/l/meetup-join/19%3ameeting_NDJIMzAyYzctYTMxYi00OGMzLThhNWEtNzI0MDFiZGQyMGZj%40thread.v2/0?.....))

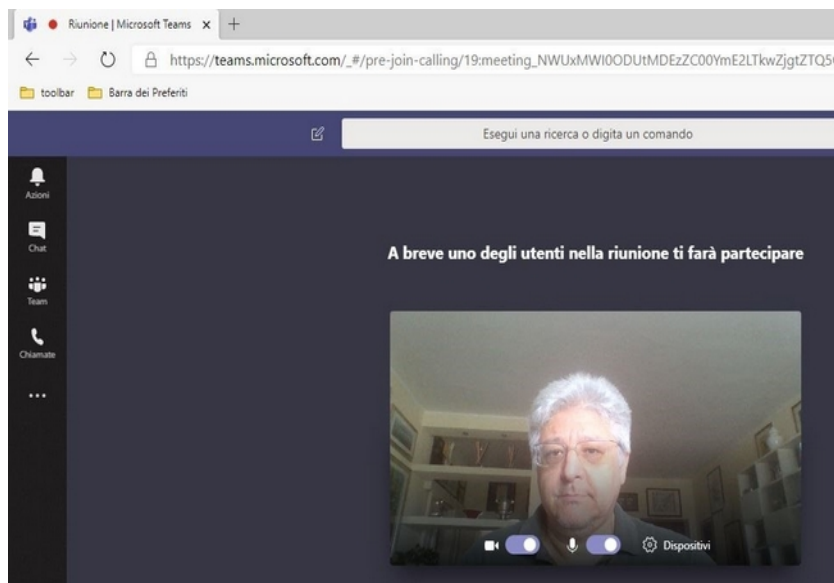
All'apertura della pagina si chiederà la **PARTECIPAZIONE** alla riunione (l'udienza)



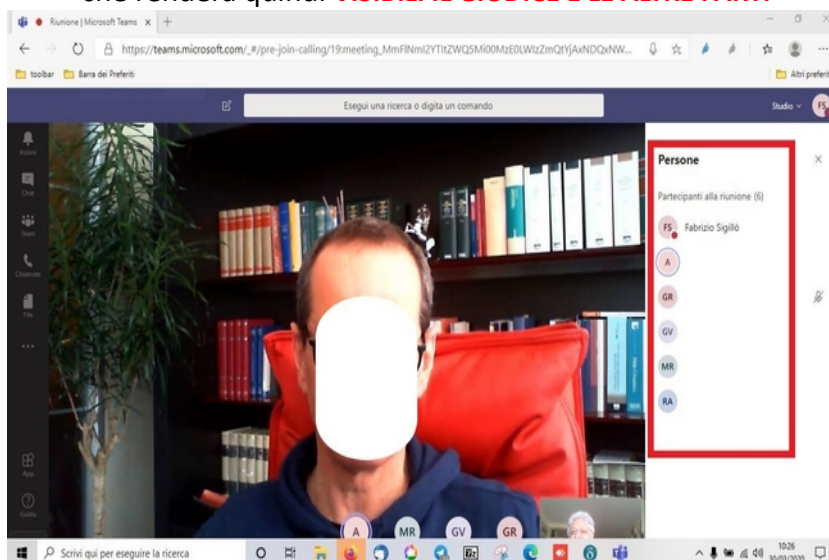
Si indicherà il proprio **NOME E COGNOME**



e si **RESTERA' IN ATTESA** che il collegamento venga attivato



che renderà quindi **VISIBILI IL GIUDICE E LE ALTRE PARTI**



**LA PROCEDURA E' TERMINATA**

### **NOTA DI CHIARIMENTO**

Di solito l'attivazione della video conferenza non prevede l'automatica attivazione della telecamera e del microfono.

Sarà quindi opportuno cliccare sugli appositi pulsanti presenti al centro dello schermo della videoconferenza e lasciare operativo il video durante la riunione, non dimenticando di considerare che in quel modo rimarranno percepibili i rumori di ambiente.